



BBVA SEGUROS COLOMBIA S.A.
ESTADO DE SITUACION FINANCIERA
(En miles de Pesos Colombianos)

Las notas adjuntas son parte integral de los estados financieros.

Al 31 de diciembre de

	Nota	2023	2022
ACTIVOS			
Efectivo	5	\$ 80.683.866	53.800.436
Activos financieros a valor razonable con cambios en resultados - negociables	6.1	79.467.873	52.411.289
Activos financieros a valor razonable con cambios en ORI – disponibles para la venta	6.2	23.925.775	15.690.850
Inversiones mantenidas hasta el vencimiento	6.3	187.851.727	193.709.971
Instrumentos financieros de patrimonio	6.4	8.557.373	7.473.283
Instrumentos derivados	6.5	1.696.620	1.231.730
Cuentas por cobrar actividad aseguradora, neto	7	180.911.105	158.952.453
Cuentas por cobrar, neto	8	249.967	253.748
Reservas técnicas parte de reaseguro, neto	9	94.720.690	94.232.596
Impuesto diferido, neto	10	341.985	1.954.848
Propiedad y equipo, neto	11	70.061	33.722
Activos intangibles, neto	12	4.684.480	3.568.845
Otros activos no financieros, neto	13	28.572.149	13.992.987
TOTAL ACTIVO		\$ 691.733.671	597.306.759
PASIVOS			
Pasivos financieros	14	-	318.062
Cuentas por pagar actividad aseguradora	15	135.411.801	94.892.111
Otras cuentas por pagar	16	13.707.323	12.314.523
Beneficios a empleados	17	982.232	764.506
Reservas técnicas	18	334.456.319	320.351.031
Pasivos por impuestos corrientes	19	16.209.408	15.585.013
Pasivos estimados y provisiones	20	12.018.161	8.742.272
Otros pasivos	21	1.684.045	1.870.044
TOTAL PASIVO		\$ 514.469.289	454.837.562
PATRIMONIO			
Capital social	22.1	18.335.623	18.335.623
Reserva legal	22.2	29.820.205	25.166.003
Reserva ocasional	22.3	69.547.615	48.603.705
Otros resultados Integrales	22.4	6.000.613	3.821.843
Resultados del ejercicio	22.5	53.560.326	46.542.023
TOTAL PATRIMONIO		177.264.382	142.469.197
TOTAL PASIVO Y PATRIMONIO		\$ 691.733.671	597.306.759


 María Elena Torres Colmenares
 Representante Legal


 Miryam Lucy Arias Valencia
 Contador Público
 Tarjeta Profesional No. 95667-T


 Viviana Marcela Marín Restrepo
 Revisor Fiscal
 Tarjeta Profesional No. 107033 – T
 Designada por Ernst & Young Audit S.A.S. TR – 530
 (Véase mi informe del 20 de febrero de 2024)


(*) Los suscritos Representante Legal y Contador Público certificamos que hemos verificado previamente las afirmaciones contenidas en los estados financieros y que los mismos han sido tomados fielmente de los libros de contabilidad de la Compañía.


BBVA SEGUROS COLOMBIA S.A.
ESTADO DE RESULTADOS
(En miles de Pesos Colombianos)

Años terminados el 31 de diciembre de:	Nota	2023	2022
ACTIVIDADES DE SEGUROS			
Primas emitidas	23	\$ 298.921.323	283.217.980
Reservas técnicas, neto	24	(12.420.069)	(12.567.370)
Reaseguros, neto	25	(63.905.191)	(60.849.862)
Siniestros liquidados, recobros y salvamentos, neto	26	(81.571.015)	(79.711.856)
Otros (gastos) e ingresos de seguros, neto	27	(67.239.582)	(56.436.346)
RESULTADO ACTIVIDAD DE SEGUROS		73.785.466	73.652.546
RESULTADO DEL PORTAFOLIO DE INVERSIONES, NETO	28	\$ 31.536.672	14.732.747
OTROS ACTIVIDADES DE OPERACIÓN			
Gastos administrativos	29	(15.558.575)	(14.279.886)
Beneficios a empleados	30	(5.531.160)	(4.739.366)
Otros ingresos	31	348.549	108.882
Otros gastos	32	(81.237)	(31.553)
Diferencia en cambio		(2.614.952)	(322.915)
RESULTADO NETO OTRAS ACTIVIDADES DE OPERACIONES		(23.437.375)	(19.264.838)
RESULTADO DE ACTIVIDADES DE OPERACIÓN		\$ 81.884.763	69.120.455
Ingresos financieros	33	5.998.422	939.507
Gastos financieros	34	(198.550)	(240.041)
RESULTADO FINANCIERO NETO		5.799.872	699.466
UTILIDAD ANTES DE IMPUESTOS		\$ 87.684.635	69.819.921
Gastos por Impuesto a las ganancias	36	(34.124.309)	(23.277.898)
UTILIDAD DEL EJERCICIO		\$ 53.560.326	46.542.023

Las notas adjuntas son parte integral de los estados financieros.


 María Elena Torres Colmenares
 Representante Legal


 Miryan Lucy Arias Valencia
 Contador Público
 Tarjeta Profesional No. 95667-T


 Viviana Marcela Marín Restrepo
 Revisor Fiscal
 Tarjeta Profesional No. 107033 – T
 Designada por Ernst & Young Audit S.A.S. TR – 530
 (Véase mi informe del 20 de febrero de 2024)


(*) Los suscritos Representante Legal y Contador Público certificamos que hemos verificado previamente las afirmaciones contenidas en los estados financieros y que los mismos han sido tomados fielmente de los libros de contabilidad de la Compañía.

BBVA SEGUROS COLOMBIA S.A.
ESTADO DE RESULTADOS INTEGRALES
(En miles de Pesos Colombianos)

Años terminados el 31 de diciembre de:		<u>2023</u>	<u>2022</u>
UTILIDAD DEL EJERCICIO	\$	53.560.326	46.542.023
OTRO RESULTADO INTEGRAL:			
Partidas que no serán reclasificadas a resultados:			
Ganancia (pérdida) neta sobre inversiones en instrumentos financieros de patrimonio medidos a variación patrimonial con cambio en otro resultado integral			
		1.084.090	(1.206.588)
Partidas que pueden ser subsecuentemente reclasificadas a resultados:			
(Pérdida) ganancia neta sobre inversiones en instrumento de deuda medidos a valor razonable con cambio en otro resultado integral			
		2.009.857	(445.643)
Impuesto diferido originado por valoración de instrumentos de deuda			
		<u>(915.177)</u>	<u>319.477</u>
Total resultado integral		<u>2.178.770</u>	<u>(1.332.754)</u>
RESULTADO INTEGRAL, NETO	\$	<u><u>55.739.094</u></u>	<u><u>45.209.269</u></u>

Las notas adjuntas son parte integral de los estados financieros.


María Elena Torres Colmenares
Representante Legal



Miryam Lucy Arias Valencia
Contador Público
Tarjeta Profesional No. 95667-T



Viviana Marcela Marín Restrepo
Revisor Fiscal
Tarjeta Profesional No. 107033 – T
Designada por Ernst & Young Audit S.A.S. TR – 530
(Véase mi informe del 20 de febrero de 2024)


(*) Los suscritos Representante Legal y Contador Público certificamos que hemos verificado previamente las afirmaciones contenidas en los estados financieros y que los mismos han sido tomados fielmente de los libros de contabilidad de la Compañía.

BBVA SEGUROS DE COLOMBIA S.A.
ESTADO DE CAMBIOS EN EL PATRIMONIO
(En miles de Pesos Colombianos)

Años terminados el 31 de diciembre de 2023 y 2022.	Reservas			Otros Resultados Integrales					Total patrimonio
	Capital social	Legal	Ocasional	Instrumentos financieros medidos al valor razonable	Impuestos diferidos	Instrumentos financieros medidos a variación patrimonial con cambios en el ORI	Resultados acumulados	Utilidad del ejercicio	
SALDO AL 31 DE DICIEMBRE DE 2021	\$ 18.335.623	20.252.616	30.915.512	(469.458)	157.798	5.466.257	-	49.133.869	123.792.217
Movimiento año 2022									
Movimiento del resultado							49.133.869	(49.133.869)	-
Apropiación para reservas	-	4.913.387	17.688.193	-	-	-	(22.601.580)	-	-
Dividendos pagados en efectivo a razón de \$121.9157152245 por acción sobre 217.628.129 acciones en circulación	-	-	-	-	-	-	(26.532.289)	-	(26.532.289)
Variación neta partidas con cambios en Otros Resultados integrales	-	-	-	(445.643)	319.477	(1.206.588)	-	-	(1.332.754)
Utilidad del ejercicio	-	-	-	-	-	-	-	46.542.023	46.542.023
SALDO AL 31 DICIEMBRE DE 2022	\$ 18.335.623	25.166.003	48.603.705	(915.101)	477.275	4.259.669	-	46.542.023	142.469.197
Movimiento año 2023									
Movimiento del resultado							46.542.023	(46.542.023)	-
Apropiación para reservas	-	4.654.202	20.943.910	-	-	-	(25.598.112)	-	-
Dividendos pagados en efectivo a razón de \$96.23714129 por acción sobre 217.628.129 acciones en circulación.	-	-	-	-	-	-	(20.943.911)	-	(20.943.911)
Variación neta partidas con cambios en Otros Resultados integrales	-	-	-	2.009.857	(915.177)	1.084.090	-	-	2.178.770
Utilidad del ejercicio	-	-	-	-	-	-	-	53.560.326	53.560.326
SALDO AL 31 DE DICIEMBRE DE 2023	\$ 18.335.623	29.820.205	69.547.615	1.094.756	(437.902)	5.343.759	-	53.560.326	177.264.382


 María Elena Torres Colmenares
 Representante Legal


 Miryan Lucy Arias Valencia
 Contador Público
 Tarjeta Profesional No. 95667-T


 Viviana Marcela Marín Restrepo
 Revisor Fiscal
 Tarjeta Profesional No. 107033 – T
 Designada por Ernst & Young Audit S.A.S. TR – 530
 (Véase mi informe del 20 de febrero de 2024)


(*) Los suscritos Representante Legal y Contador Público certificamos que hemos verificado previamente las afirmaciones contenidas en los estados financieros y que los mismos han sido tomados fielmente de los libros de contabilidad de la Compañía.


BBVA SEGUROS COLOMBIA S.A
ESTADO DE FLUJOS DE EFECTIVO
(En miles de Pesos Colombianos)


Años terminados el 31 de diciembre

	<u>2023</u>	<u>2022</u>
FLUJOS DE EFECTIVO POR ACTIVIDADES DE OPERACIÓN		
Recaudo por actividad aseguradora	\$ 351.707.308	292.076.105
Pagos a partes relacionadas	(1.524.630)	(5.909.890)
Pagos por la actividad aseguradora	(211.531.637)	(173.620.857)
Pagos a proveedores por el suministro de bienes y servicios	(3.707.523)	(4.866.303)
Pagos por intermediación de seguros	(11.527.157)	(7.636.193)
Pagos por cuenta de los empleados	(4.897.652)	(4.375.229)
Otros pagos por actividades de operación	(6.121.169)	(3.951.576)
Impuestos pagados	(70.471.481)	(64.628.488)
Intereses recibidos	5.998.422	939.506
Intereses pagados por arrendamientos	-	(44.366)
Efectivo neto provisto por actividades de operación	\$ <u>47.924.481</u>	<u>27.982.709</u>
FLUJOS DE EFECTIVO POR ACTIVIDADES DE INVERSIÓN		
Cobros por la venta de inversiones a otras entidades	77.039.771	136.108.043
Pagos para adquirir inversiones de otras entidades	(94.597.729)	(147.688.087)
Compras de propiedad y equipo	(57.832)	-
Compras de activos intangibles	(2.435.428)	(2.124.687)
Dividendos recibidos por inversiones	1.611.832	2.059.461
Intereses recibidos por inversión en el portafolio	20.159.460	10.661.030
Efectivo neto usado en las actividades de inversión	\$ <u>1.720.074</u>	<u>(984.240)</u>
FLUJOS DE EFECTIVO POR ACTIVIDADES DE FINANCIACIÓN		
Pagos por Arrendamientos	-	(80.026)
Dividendos pagados a accionistas	(20.943.910)	(26.532.289)
Efectivo neto usado en las actividades de financiación	\$ <u>(20.943.910)</u>	<u>(26.612.315)</u>
Incremento (Disminución) neto de efectivo y equivalentes al efectivo, antes del efecto de los cambios en la tasa de cambio	<u>28.700.647</u>	<u>386.154</u>
Efectos de la variación en la tasa de cambio sobre el efectivo y equivalentes al efectivo	(1.817.217)	1.107.533
Incremento neto de efectivo y equivalentes de efectivo	<u>26.883.430</u>	<u>1.493.687</u>
Efectivo y equivalentes de efectivo al principio del periodo	<u>53.800.436</u>	<u>52.306.749</u>
Efectivo y equivalentes de efectivo al final del periodo	\$ <u>80.683.866</u>	<u>53.800.436</u>

Las notas adjuntas son parte integral de los estados financieros.


 María Elena Torres Colmenares
 Representante Legal


 Miryam Lucy Arias Valencia
 Contador Público
 Tarjeta Profesional No. 95667-T


 Viviana Marcela Marín Restrepo
 Revisor Fiscal
 Tarjeta Profesional No. 107033 – T
 Designada por Ernst & Young Audit S.A.S. TR – 530
 (Véase mi informe del 20 de febrero de 2024)

(*) Los suscritos Representante Legal y Contador Público certificamos que hemos verificado previamente las afirmaciones contenidas en los estados financieros y que los mismos han sido tomados fielmente de los libros de contabilidad de la Compañía.